Legenda de condutos - COBERTURA	
Elétrica	
	Direta
	Piso
TV Cabo	
	Direta

Legenda das indicações - COBERTURA	
ARC12000	Pontos de força - Uso específico - Condicionador de ar Split 12000BTU
ARC18000	Pontos de força - Uso específico - Condicionador de ar Split 18000BTU
ARC24000	Pontos de força - Uso específico - Condicionador de ar Split 24000BTU
ARC36000	Pontos de força - Uso específico - Condicionador de ar Split 36000BTU
ARC9000	Pontos de força - Uso específico - Condicionador de ar Split 9000BTU
ARC9000	Pontos de força - Uso específico - Condicionador de ar Split 9000BTU

Legenda - COBERTURA
Tomada alta a 2,20m do piso
Tomada específica para Ar Condicionado



NOTA 01

OBS: OS PONTOS DE ILUMINAÇÃO DO PROJETO ELETRICO SÃO PARA DIMENSIONAMENTO DOS CIRCUITOS (FIAÇÃO E DISJUNTORES).
PARA INSTALAÇÃO NO GESSO UTILIZAR AS LAMPADAS DO QUANTITATIVO DO LUMINOTÉCNICO!!

NOTA 02

PLOTRAR COLORIDO

NORMAS DA ABNT PARA PROJETOS ELÉTRICOS

NBR5410 - INSTALAÇÕES ELÉTRICAS DE BAIXA TENSÃO.

NBR 5419 - PROTEÇÃO DE ESTRUTURAS CONTRA DESCARGAS ATMOSFÉRICAS.
NBR 13570- INSTALAÇÕES ELÉTRICAS EM LOCAIS DE AFLUÊNCIA DE PUBLICO- REQUISITOS ESPECÍFICOS
NR 10- SEGURANÇA EM INSTALAÇÕES E SERVIÇOS EM ELETRICIDADE

NBR NM 247 - CABOS ISOLADOS COM POLICLORETO DE VINILA (PVC) PARA TENSÃO NOMINAIS ATÉ 450/750V

NBR 15465 - SISTEMAS DE ELETRODUTOS PLÁSTICOS PARA INSTALÇAO ELÉTRICAS DE BAIXA TENSÃO

TRANSFORMADOR

O DIMENSIONAMENTO DO TRANSFORMADOR DEVERÁ SER FEITO PELO RESPONSÁVEL DO PROJETO DE ENTRADA DE ENERGIA ELÉTRICA, QUE SERÁ DESENVOLVIDO SEPARADAMENTE PARA CADA UNIDADE. POIS, CADA CONCESSIONÁRIA DE ENERGIA TER SUA RESPECTIVA NORMA.

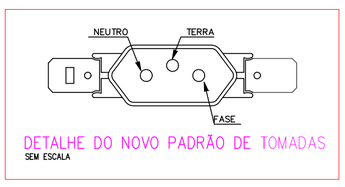

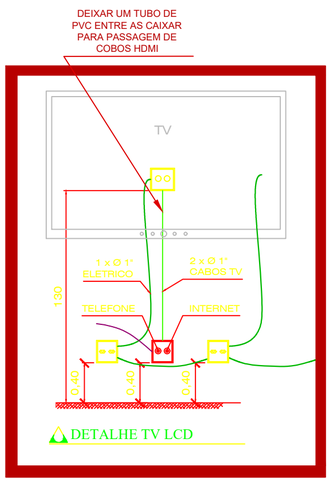

PAVIMENTO COBERTURA
ESCALA 1:50

EXECUÇÃO

-A execução deverá ser feita por profissional habilitado, e o mesmo deverá tomar conhecimento de todas as pranchas de projetos referentes a obra.
-Verificar as medidas no local.
-Todos os níveis deverão ser observados no projeto arquitetônico.
- O aterramento e a alimentação devem ser ligadas em rede já existente, sendo que a mesma deverá ser vistoriada pelo A.R.T. deste projeto

NOTA 04

DEMAIS ESPECIFICAÇÕES DO GERADOR E DA ÁREA QUE SERÁ INSTALADO DEVE SER VERIFICADO COM O ENGENHEIRO DURANTE A COMPRA E INSTALAÇÃO

NOTA 05

TENSÃO DE EMPREENDIMENTO
127/220V

NOTA 03

CONTRATAR UMA EMPRESA ESPECIALIZADA EM PLACAS FOTOVOLTAICAS

NOTA 06

PROJETO MODELO - SEGUIR NORMA CONFORME A REGIÃO QUE FOR EXECUTAR

NOTAS GERAIS

1- FIOS E ELETRODUTOS NÃO DIMENSIONADOS SERÃO: 3/4" (REFERÊNCIAS INTERNAS)

2 - AS ILUMINÁRIAS INSTALADAS AO TEMPO DEVERÃO POSSUÍR GRAU DE PROTEÇÃO IP-56 PARA EVITAR O ACIONAMENTO DO DISPOSITIVO DE PROTEÇÃO DIFERENCIAL RESIDUAL

3 - OS CONDUTORES "FASE" DAS INSTALAÇÕES DE ENTRADA E MEDIÇÃO DEVERÃO SER IDENTIFICADOS ATRAVÉS DE FITAS ADESIVAS DE PVC COLORIDAS, COM LARGURA APROXIMADA DE 19mm, NOS SEGUINTES PONTOS:
- NOS PINGADOUROS DOS RAMAIS DE ENTRADA (AÉREO ou SUBTERRÂNEO);
- NAS ENTRADAS E SAÍDAS DAS PROTEÇÕES GERAIS;
- NAS ENTRADAS E SAÍDAS DOS DISJUNTORES DA UNIDADE DE CONSUMO;
- NAS CONEXÕES DAS CAIXAS DE PASSAGEM;

A SEQUÊNCIA DE IDENTIFICAÇÃO DAS FASES SERÁ:

FASE A (R) - cor BRANCO
FASE B (S) - cor PRETO
FASE C (T) - cor VERMELHO
TERRA - cor VERDE

* O CONDUTOR NEUTRO DEVERÁ POSSUIR ISOLAMENTO NA COR AZUL CLARO

4 - O CONDUTOR NEUTRO DE CADA CIRCUITO DEVERÁ TER SEÇÃO IGUAL AO DO CONDUTOR FASE.

5 - FATOR DE CORREÇÃO DE AGRUPAMENTO - FCA 2 circuitos: 0,80 3 circuitos: 0,70 4 circuitos: 0,65

6 - FATOR DE CORREÇÃO DE TEMPERATURA - FCT Instalação em Alvenaria: 30º Instalação no Solo: 20º

7 - QUEDA DE TENSÃO MÁXIMA: 5%

8 - ILUMINAÇÃO NÃO COTADAS: 100W

9 - AJUSTES DE TRAJETO DAS TUBULAÇÕES PODERÃO OCORRER DURANTE A EXECUÇÃO, PORÉM, NUNCA DEVE-SE ULTRAPASSAR O NÚMERO DE CIRCUITOS AGRUPADOS UTILIZADOS.

10 - AS BARRAS PARA TERRA E NEUTRO DEVERÃO SER EM BARRA CHATA DE COBRE COM FURAÇÃO PARA CONEXÃO DOS CONDUTORES COM TERMINAIS DO TIPO OLHAL

PROPRIETÁRIO: PREFEITURA MUNICIPAL DE SANTA MARIA DA BOA VISTA
10.358.182/0001-20

Documento assinado digitalmente
JOSE CARLOS MATOS JUNIOR
Data: 28/12/2024 08:43:37-0300
Verifique em https://validar.iti.gov.br

RESP. TÉCNICO: JOSÉ CARLOS MATOS JÚNIOR
CREA: 160141972-4

TÍTULO DO PROJETO
UNIDADE BÁSICA DE SAÚDE - PORTE 1

PROPRIETÁRIO
PREFEITURA MUNICIPAL DE SANTA MARIA DA BOA VISTA
SECRETARIA MUNICIPAL DE SAÚDE

CNPJ
10.358.182/0001-20

ENDEREÇO
FAZENDA MILANO, SN, ZONA RURAL, SANTA MARIA DA BOA VISTA, CEP 56380-000

TÍTULO DA PRANCHA
PLANTA DE PONTOS DO PAVIMENTO COBERTURA

NOME: PRANCHA - ARQUIVO	PRANCHA	REVISÃO	UNIDADE	DATA
ELE	**04/08**	**R00**	**METROS**	**27/12/2024**